









## AOP7-12c - AOP Servizi ospedalieri - Massa Marittima

Budget 2020

Negoziazione effettuata il 30/09/20 16:44:41









## Referenti

Ricevente	Firma	Data	Assegnatario	Firma	Data
Patrizia Pugliano		01/10/20 11:59:10	Massimo Forti		30/09/20 17:30:16

					Totali	0,00	100,00		
		Indicatore	Risultato Anno Prec.	Obiettivo		Punti Totali Dirigenza	Punti Totali Comparto	Note	Referente
A		ATTIVITA' E PERFORMANCE: Perseguimento Strategie Regionali e Aziendali				0,00	59,00		
A1		Attività di Ricovero				0,00	1,00		
	MES_C5.30	Percentuale di fratture operate entro 48 ore	77,94	>=	80	0	1		Fonte MeS
A2		Attività Ambulatoriale				0,00	42,00		
	AZ_A2_002	N. esami eseguiti per apparecchiatura (TAC e RM): Mantenimento standard per apparecchiatura. % di raggiungimento		>=	80	0	22	% n° esami TC rispetto ai dati 2019	CdG (DWH-Altri DB)
	AZ_A2_078	Rilevazione, inserimento flussi ( sale operatorie) sul sistema informatico della fisica sanitaria "Vidia", finalizzati alla valutazione del rischio radiologico		>=	90	0	10		Resp.le Professioni Tecnico Sanitarie della Diagnostica per Immagini e Radiologia Interventistica
	AZ_A2_142	Tempo di rilascio di dati analitici (pannello condiviso )per esami urgenti dal "chek in" entro 50 minuti. % dati analitici rilasciati in 50 minuti		>=	80	0	9		Resp.le Professioni Tecnico Sanitarie setting della Diagnostica di Laboratorio, Patologia Clinica e Medicina Trasfusionale
	AZ_A2_186	Incremento Donazioni plasma (2%) rispetto all'anno precedente. % di aumento donazioni		>=	2	0	1		Resp.le Struttura
A5		Attività Gestionale di Supporto				0,00	8,00		
	AZ_A5_305	Fornire all'UOC Patrimonio - P.O. Inventario Beni Mobili - i nominativi dei consegnatari, o dei subconsegnatari se nominati, dei beni mobili in dotazione alla struttura e l'indicazione dei Centri di Costo afferenti alla stessa. % di realizzazione		>=	100	0	3	Allegati i format. Per ulteriori informazioni o chiarimenti rivolgersi alla UOC Patrimonio - P.O. Inventario Beni Mobili.	Resp.le Patrimonio







## AOP7-12c - AOP Servizi ospedalieri - Massa Marittima

Budget 2020

Totali					0,00	100,00		
		Indicatore	Risultato Anno Prec.	Obiettivo	Punti Totali Dirigenza	Punti Totali Comparto	Note	Referente
<b>A</b>	<b>ATTIVITA' E PERFORMANCE: Perseguimento Strategie Regionali e Aziendali</b>				<b>0,00</b>	<b>59,00</b>		
<b>A5</b>	<b>Attività Gestionale di Supporto</b>				<b>0,00</b>	<b>8,00</b>		
	AZ_A5_315	Riduzione N° esami inviati ai donatori per posta (risposte tramite fascicolo elettronico). % di riduzione degli esami inviati per posta a domicilio dell'utente rispetto all'anno precedente		>=	50	0	5	Resp.le Struttura
<b>A7</b>	<b>Attività di Prevenzione</b>				<b>0,00</b>	<b>7,00</b>		
	AZ_A7_062	Vaccinazione antinfluenzale: copertura personale presente nella struttura al 31/12. Incremento % rispetto anno precedente.		>=	10	0	5	Sono ricomprese tutte le vaccinazioni effettuata nella campagna vaccinale anno 2020-2021 CdG (DWH-Altri DB)
	NSG_P15Cb	Proporzione di persone che hanno effettuato test di screening di primo livello, in un programma organizzato, per mammella		>=	80	0	2	Fonte NSG
<b>A8</b>	<b>PERFORMANCE COMPLESSIVA SISTEMA DI VALUTAZIONE</b>				<b>0,00</b>	<b>1,00</b>		
	REG_A8_001	Partecipazione al raggiungimento degli obiettivi del Sistema di Valutazione della Performance della Sanità Toscana. (valore medio performance)	3,09	>=	3,09	0	1	Il dato 3,09 è la performance 2018 CdG (DWH-Altri DB)
<b>B</b>	<b>QUALITA', ACCREDITAMENTO E RISCHIO CLINICO</b>				<b>0,00</b>	<b>14,00</b>		
<b>B2</b>	<b>Rischio Clinico e Sicurezza delle Cure</b>				<b>0,00</b>	<b>7,00</b>		
	AZ_B2_012	Buon uso del sangue: effettuazione di riunioni		>=	1	0	3	Resp.le Struttura
	C6.2.1	Numero Audit Clinici (per struttura)		>=	1	0	2	Resp.le Qualità e Rischio Clinico
	C6.2.2	Numero MMR (per struttura)		>=	3	0	2	Resp.le Qualità e Rischio Clinico
<b>B3</b>	<b>Formazione</b>				<b>0,00</b>	<b>5,00</b>		
	AZ_B3_035	Percentuale di partecipanti ai corsi di formazione della struttura che superano il test finale		>=	80	0	5	Resp.le Formazione e rapporti con l'Università




## AOP7-12c - AOP Servizi ospedalieri - Massa Marittima

Budget 2020

Totali					0,00	100,00		
		Indicatore	Risultato Anno Prec.	Obiettivo	Punti Totali Dirigenza	Punti Totali Comparto	Note	Referente
<b>B</b>		<b>QUALITA', ACCREDITAMENTO E RISCHIO CLINICO</b>			<b>0,00</b>	<b>14,00</b>		
<b>B4</b>		<b>Trasparenza e Anticorruzione</b>			<b>0,00</b>	<b>2,00</b>		
	AZ_B4_001a	Divulgazione del Piano Triennale Anticorruzione e del nuovo Codice di Comportamento riscontrabile da riunione di struttura o di altre iniziative dove risulti il livello di partecipazione degli operatori. Numero riunioni e/o iniziative.		>=	1	0	1	Resp.le Struttura
	AZ_B4_010	Mappatura processi (attività) su format aziendale (questionario on-line disponibile su intranet con istruzioni per la compilazione e elenco esemplificativo processi) di n. 2 processi attinenti le proprie funzioni e contestualmente rientranti nelle aree a rischio indicate da Anac o in alternativa mappatura di n. 2 processi (attività) attinenti le proprie funzioni come da Regolamento aziendale o altri atti formalizzati.		>=	100	0	1 Vedi pagina intranet dedicata alla mappatura dei processi e dei procedimenti: <a href="https://intranet.uslsudest.toscana.it/index.php?Itemid=1227">https://intranet.uslsudest.toscana.it/index.php?Itemid=1227</a>	Resp.le Relazioni con l'utenza e partecipazione
<b>C</b>		<b>OBIETTIVI ORGANIZZATIVI, INNOVAZIONE E SVILUPPO</b>			<b>0,00</b>	<b>25,00</b>		
<b>C9</b>		<b>Processi Aziendali</b>			<b>0,00</b>	<b>25,00</b>		
	AZ_VI_009	Chiusura valutazione individuale anno precedente: % di personale per la quale si è conclusa la fase di valutazione. Schede individuali gestite rispetto al totale del personale della struttura. Rendicontazione al 31/03 da ufficio valutazione		>=	80	0	2 Tra il personale della struttura viene considerato anche il valutatore responsabile della UO anche se il suo Valutatore è altro e sta presso altra struttura.	CdG (DWH-Altri DB)
	AZ_VI_010	% rendicontazioni obiettivi di autovalutazione budget anno precedente. Rendicontazioni da effettuare entro il 31/03.		>=	90	0	2	CdG (DWH-Altri DB)
	AZ_VI_011	Fattiva collaborazione nella gestione emergenza COVID-19. % di collaborazione del personale .		>=	100	0	15	CdG (DWH-Altri DB)
	AZ_VI_012	Chiusura negoziazioni di 2^ e 3^ livello con firma elettronica nel software Metrica entro il 30/09		>=	100	0	2	CdG (DWH-Altri DB)

## AOP7-12c - AOP Servizi ospedalieri - Massa Marittima

Budget 2020

Totali					0,00	100,00		
		Indicatore	Risultato Anno Prec.	Obiettivo	Punti Totali Dirigenza	Punti Totali Comparto	Note	Referente
<b>C</b>	<b>OBIETTIVI ORGANIZZATIVI, INNOVAZIONE E SVILUPPO</b>				<b>0,00</b>	<b>25,00</b>		
<b>C9</b>	<b>Processi Aziendali</b>				<b>0,00</b>	<b>25,00</b>		
	AZ_VI_014	Assegnazione Obiettivi valutazione individuale anno in corso: % di personale per la quale si è avviata la fase di valutazione. Schede individuali gestite rispetto al totale del personale della struttura. Rendicontazione al 31/10 da ufficio valutazione		>=	100	0	2	CdG (DWH-Altri DB)
	AZ_VI_016	Inserimento su piattaforma dedicata per il budget anno successivo, da effettuare nel 4^ trimestre, di almeno una proposta di obiettivo (max 3) specifico per la propria struttura o obiettivi trasversali per altre strutture.		TRA	3	0	2 Entro il 30/11/2020	CdG (DWH-Altri DB)
<b>D</b>	<b>BUON USO DELLE RISORSE</b>				<b>0,00</b>	<b>2,00</b>		
<b>D1</b>	<b>Costi</b>				<b>0,00</b>	<b>2,00</b>		
	AZ_D1_001	BENI SANITARI: Rispetto budget assegnato		<=	215.326	0	2	CdG (DWH-Altri DB)